



Cómo Crear una cuenta de “My NY.gov ID”

En esta guía del usuario se muestra cómo crear una cuenta de “My NY.gov ID”

[Regístrese y cree un nombre de usuario](#)


[Active su cuenta nueva y verifique su dirección de correo electrónico](#)

[Elija tres preguntas de seguridad secretas](#)

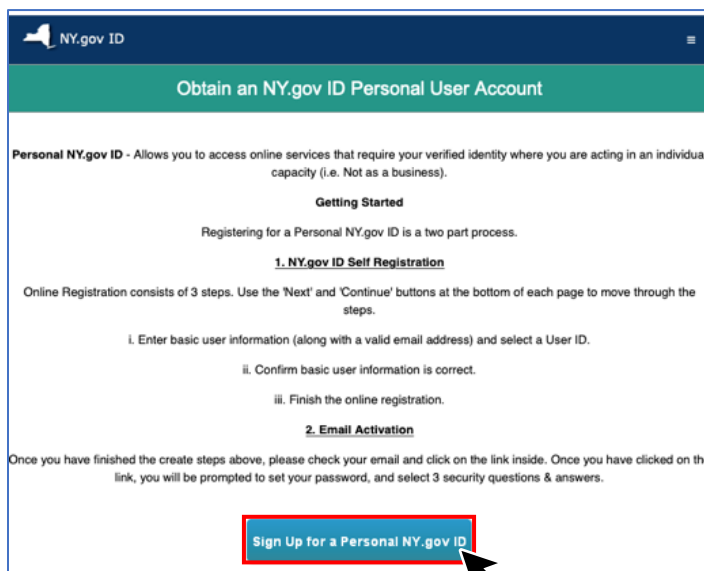
[Elija una contraseña nueva](#)

Regístrese y cree un nombre de usuario

1. Visite la URL: <http://my.ny.gov>.
2. Haga clic en el botón **No tengo una cuenta**. Haga clic en **Personal** desde uno de los siguientes tres tipos de cuenta.



3. Haga clic en el botón **Registrarse para obtener una NY.gov ID personal**.





4. **Escriba su nombre, apellido y dirección de email en Información del usuario.**

NY.gov ID SELF REGISTRATION

First Name*

Last Name*

Email address is needed for password recovery.

Email*

Confirm Email*

5. Cree un nombre de usuario. **Escriba un nombre de usuario y haga clic en el botón Comprobar** para asegurarse de que estará disponible para su uso. Si no es así, escriba un nuevo nombre de usuario hasta que haya uno disponible.
6. **Marque la casilla** que está junto a *No soy un robot* y verifique el reCAPTCHA
7. **Haga clic en el botón Crear cuenta.**

Username must be at least 4 characters long, can be up to 128, and must be unique. Must contain only alphanumeric characters. @ - _ and . may also be included. Do NOT use spaces.

Username*

Captcha

I'm not a robot

reCAPTCHA Privacy - Terms

Create Account

Step 1 of 3

8. **Haga clic en el botón Continuar** una vez que haya confirmado la información.

NY.GOV ID SELF REGISTRATION

Before you continue, please check the information below. If any information needs to be corrected, please click on the "Back" button below and make the necessary corrections

First Name: First Name
Last Name: Last Name
Email: myemail@***.com
Username: Username

Back Continue

Step 2 of 3

9. **Haga clic en el botón Finalizar.** Revise su email para ver el mensaje de email de activación.

NY.gov ID SELF REGISTRATION

An activation email has been

Please check your email and click on the link inside. Once you have clicked on that link, you will be prompted to set your password, and select 3 security questions & answers.

If you do not click on the link within 48 hours, you will be required to come back to this website and re-register your account. Please check your junk mail filters/folders in case the activation email gets blocked.

Finish

Step 3 of 3



Active su cuenta nueva y verifique su dirección de correo electrónico

10. En su email, **abra el mensaje** con el asunto: *Bienvenido a NY.gov ID*, del remitente *NY.govid@its.ny.gov*. Si no lo ve en su bandeja de entrada, revise su carpeta de correo no deseado o basura.
11. **Haga clic en el enlace de Haga clic aquí** para activar su cuenta de NY.gov ID.



Elija tres preguntas de seguridad secretas

12. **Cree tres preguntas secretas** y respuestas en la página de activación de NY.gov ID.
13. **Haga clic en el botón Continuar** para continuar y **haga clic en Continuar** nuevamente.

NY.gov ID activation

Thanks for signing up!

You are now ready to activate your NY.gov ID.

During this process, you must

- Set 3 valid secret questions and answers.
- Set a new password.

Secret Questions

* Indicates required field

* Question 1 What is your maternal grandmother's maiden name? ▾

* Answer * Confirm answer

* Question 2 What is the maiden name of your spouse's mother? ▾

* Answer * Confirm answer

* Question 3 What was the telephone number including area code that you had in your childhood? (eg. 555-555-1212)? ▾

* Answer * Confirm answer

Continue



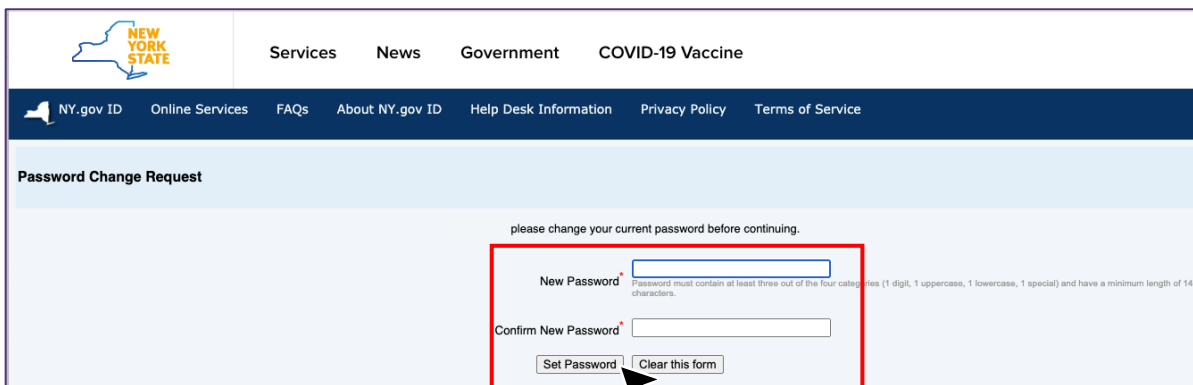
14. Haga clic en el botón Continuar.



Elija una contraseña nueva

15. **Escriba una nueva contraseña** en los campos Nueva contraseña y Confirmar. La contraseña debe contener al menos tres de las cuatro categorías (1 dígito, 1 mayúscula, 1 minúscula, 1 especial) y tener una longitud mínima de 14 caracteres.

16. Haga clic en el botón Establecer contraseña.



17. Haga clic en el botón Continuar. ¡Se configuró su cuenta de My NY.gov ID!

