



ВНЕДРЕНИЕ ИДЕЙ РАЗНООБРАЗИЯ, РАВЕНСТВА, ИНКЛЮЗИВНОСТИ И ДОСТУПНОСТИ (DIVERSITY, EQUITY, INCLUSION, AND ACCESSIBILITY, DEIA) В УЧРЕЖДЕНИЯХ ДЛЯ ДЕТЕЙ ШКОЛЬНОГО ВОЗРАСТА

- Важно, чтобы в процесс разработки приведенных ниже материалов были вовлечены все сотрудники учреждения (и дети, если это возможно с учетом их возраста и уровня развития).
- Рассмотрите возможность подготовки упомянутых ниже материалов на собрании персонала со всеми вовлеченными сторонами (и/или с детьми старшего возраста) и их последующего ламинирования, чтобы они не портились при многократном использовании.
- Этот список не является исчерпывающим.
- Все нормативные требования штата остаются в силе.



Дополнительные рекомендации

- Организуйте виртуальные экскурсии в музеи культуры и разные страны.
- Создавайте самодельные паспорта/водительские удостоверения, которые дети могут украсить с учетом особенностей виртуальных путешествий.
- Вывешивайте флаги разных стран мира и знакомьтесь с их традициями.
- Используйте книги о различных культурах, расах, этнических группах, семейных структурах, гендерных ролях (например, на работе/руководящих должностях) и т. д., а также книги с мультикультурными персонажами, книги о приключениях, изобретениях, обычаях и т. д. (регулярно обновляйте ассортимент DEIA-книг для детей).
- Рассмотрите возможность участия в виртуальной программе «Друзья по переписке», чтобы воспитанники могли познакомиться с детьми из других культур.
- Творчество – включите в программу наиболее популярные элементы различных культур, например, оригами (культура Японии) или цветы из папиросной/китайской бумаги (культура Мексики).
- Подготовьте фотографии людей разных национальностей и подбирайте соответствующие наряды для кукол.
- Предложите детям узнать дома и затем рассказать на занятиях о культурных традициях и происхождении своих семей. Создайте и разместите в классе коллаж из фотографий, отражающих разное культурное происхождение детей.
- Танцы/музыка – включите в программу мультикультурную музыку и танцы, учите и пойте песни на разных языках.
- Разместите в классе плакаты и фотографии, демонстрирующие личностное разнообразие.
- Разыгрывайте сказки других народов.
- Язык – изучайте приветствия на разных языках.
- Освойте язык жестов.
- Сотрудничайте с другими организациями и/или волонтерами в области изучения различных культур (участвуйте в различных учебных проектах).


СПИСОК МАТЕРИАЛОВ ДЛЯ ДЕТЕЙ ШКОЛЬНОГО ВОЗРАСТА

- Ниже приведен список материалов для программ по уходу за детьми школьного возраста.
- Этот список не является исчерпывающим.
- Убедитесь, что все принадлежности и материалы соответствуют возрасту детей, которые ими пользуются.
- При покупке учебных материалов и принадлежностей учитывайте принципы DEIA.
- Все нормативные требования штата остаются в силе.

Общие

Штабелируемые стулья для взрослых	Прозрачные контейнеры для хранения, малого/среднего размера	Детские столики
Книжная полка	Детские кровати/коврики	Бытовые распылители
Фотоаппарат	Шкафчики – для каждого ребенка	Сенсорные предметы/игрушки (например, шумоподавляющие устройства, игрушки-фиджеты)
Ковры размером 6х9 футов (для зоны собирания конструкторов и уютного уголка)	Круглые/прямоугольные столы – регулируемые по высоте	
Детские стулья	Маленький флаг	

Уютный уголок


Книги	Наушники	Штамп/чернильница
Книги с аудиокассетами (хранить вместе в герметичном пакете)	Пальчиковые куклы с подставкой	Штемпельная подушечка с буквами и животными
Музыкальный плеер (для детей)	Фланелевая доска	Печатная машинка и/или компьютер
Детские журналы	Большая картонная коробка с фонариком	Многоразовые карточки
Цветные карандаши/обычные карандаши	Газета	
Детские книги-панорамы	Плакаты с изображением героев книг или фотографии читающих детей разных возрастов	
	Детские столы и стулья	

Кубики/блоки/конструкторы

- Количество предметов по каждой позиции зависит от многих факторов: от площади помещения, от количества детей, одновременно находящихся в игровой зоне, и от того, как давно эта зона находится в группе.
- Главное правило — количество предметов должно быть таким, чтобы дети могли использовать два разных предмета одновременно.

Фигурки представителей различных профессий	Большие транспортные средства с простыми деталями	Фигурки представителей разных этнокультурных групп	Блоки: для 3-леток – примерно 80–100 шт. на ребенка в игровой зоне; для 4-5-леток – несколько наборов с большим разнообразием предметов (арки, изогнутые)
Городской транспорт	Большие деревянные грузовики, на которых можно кататься	Пластмассовые кирпичики размером 2–4 дюйма (5–10 см)	Вафельные блоки
Ферма с сельскохозяйственными животными	Большие деревянные пустотелые блоки	Маленькие поезда с магнитным или крючковым соединением и простыми деревянными путями	
Международные знаки дорожного движения	Механические устройства (шквив, наклонные поверхности и колесика)	Игровой коврик с изображением города	
Большой набор динозавров (большие и маленькие фигурки)	Набор транспортных средств среднего размера	Транспортные средства размером 3–4 дюйма (8–10 см) из прочного дерева или пластика	
Большой ковер	Миниатюрные фигурки животных (сельскохозяйственных, диких, лесных, морских)		

Ролевые игры


Будильник	Медицинские принадлежности	Кнопочный и дисковый телефон	Стол и стулья
Соответствующие кастрюли/сковородки/тарелки, кувшины и т. д.	Куклы	Радиоприемник	Двухэтажный обычный кукольный домик с мебелью
Детская коляска	Кровать для куклы	Настоящий калькулятор	Разнообразная одежда/наряды
Бутылочки	Кукольный дом с фигурками	Холодильник, плита, раковина, комод	Пылесосы
Веник/совок	Разнообразная одежда для ролевых игр	Сумки для покупок	Рации
Кассовый аппарат	Небьющееся зеркало в полный рост	Тележка для покупок	Наручные часы
Кухонная утварь	Детский стульчик для кормления (для кукол)	Простые географические карты	Переноска для младенцев в виде накидки, например, переноска-слинг на плечо, люлька-переноска или заплечная сумка
Фен (на батарейках)	Дырокол	Спальный мешок	
Бритва (на батарейках)	Детская гладильная доска с утюгом	Маленькая швабра и ведро	
Тостер (на батарейках)	Журналы	Штепсельная подушечка	
Подгузники и рубашки	Канцелярские принадлежности	Детская коляска	
Набор для ужина/обеда/завтрака с соответствующими продуктами	Бумага	Чемодан – маленький	

Развивающие игрушки

Для пятилеток – материалы для плетения	Механическая игрушка для рисования	Материалы для сопоставления, сортировки и упорядочивания (по цвету, форме, размеру, текстуре, запаху, вкусу, картинке, цифрам, буквам)	Пазлы (с разнообразными изображениями)
Набор бусин – бусины разнообразной формы/цвета/размера для нанизывания и создания узоров/фетровые доски	Первые настольные игры	Мультикультурный набор	Часы-головоломки
Цветные кубики	Гигантские карточные игры – игры на концентрацию внимания, сопоставление, развитие памяти, лото/бинго	Пирамидки-матрешки	Стеллаж для пазлов
Домино	Набор для занятий мозаикой (фишки и перфорированная доска)	Считалки/сортеры	Простые карточки для шнуровки
Конструктор Duplo	Наборы конструкторов Lego	Карточки с последовательностями	Тактильные цифры
Каркасы и материалы для одевания	Магнитная доска с формами одевания		Деревянные ботинки для шнуровки

Творчество

Мольберт с регулировкой наклона/высоты	Простые в использовании ножницы с закругленными краями и держателем	Нетоксичные краски/смывающиеся краски для рисования пальцами	Халаты
Меловая доска и мелки	Крупноформатная бумага для рисования карандашами и раскрашивания красками (кистью/пальцами)	Кисти разных размеров	Губки
Глина/пластилин и соответствующие инструменты	Закрывающаяся полка для принадлежностей воспитателя	Паста и клей	Разнообразные материалы для творчества (в зависимости от группы) ❖ Бисер
Плотная цветная бумага	Коврик для рисования	Полка для художественных принадлежностей	

Материалы для коллажей	Нетоксичные мелки большого диаметра и разных цветов для воспроизведения разных оттенков кожи	Полка для бумаги	<ul style="list-style-type: none"> ❖ Палочки для творчества ❖ Булавки для одежды ❖ Веревка для развешивания мокрых предметов ❖ Цветные карандаши ❖ Восемь маленьких бутылочек с клеем ❖ Перья ❖ Пищевые красители ❖ Блестки ❖ Отдельные емкости с краской ❖ Большой рулон бумаги ❖ Газета ❖ Держатели для кистей ❖ Стаканчики для краски с крышками ❖ Синельная проволока ❖ Помпоны ❖ Стразы ❖ Маленькие катушки
			

Музыка

- Музыкальный проигрыватель
- Простые музыкальные инструменты (количество – чтобы ребенку было из чего выбрать). Рекомендуемый минимум:
 - ❖ Колокольчики
 - ❖ Барабаны
 - ❖ Ритмические палочки (клавесы)
 - ❖ Шлифовальные колодки
 - ❖ Погремушки/маракасы
 - ❖ Тарелки
 - ❖ Бубны
 - ❖ Треугольники
 - ❖ Ксилофон
- Плоская вертикальная поверхность с пластиковыми крючками для подвешивания и хранения инструментов
- Список песен (наклеен на стене для легкого доступа)
- Картинки на музыкальную тему (ламинированные)



Естественные науки/мир природы

Животные	Подковообразный магнит	Пластиковая шторка для душа	Губки
Аквариум	Инкубатор	Пластиковые трубки	Бутылочки с пульверизатором
Бинокль	Кухонная утварь	Пластиковая кухонная спринцовка	Стетоскоп
Лодки	Увеличительное стекло (стекла)	Реквизит для песочного и водного стола – воронки, мерные стаканы, ложки, песочная/водяная мельница	Дуршлаг
Коробки для демонстрации предметов	Набор магнитов	Весы	Соломинки
Бумага для диаграмм/цветные карандаши	Географическая карта (простая)	Призма	Термометр
Чистые пластиковые банки с крышками	Пипетки для лекарств	Валуны, камни, ракушки, семена	Фигурки людей
Прозрачные пластиковые коробки	Зеркало	Контейнер для наблюдения за развитием корневой системы растений	Пинцет

Глобус	Комнатные растения (нетоксичные) и пластмассовые садовые инструменты	Резиновые фигурки животных – все разновидности	Водяной стол (или отдельные тазики для игр с водой)
Перчатки	Пластиковые бутылки	Песок (стерилизованный)	Венчик

Участок деревообработки

Набор инструментов для начинающих	Фотографии разнообразных зданий со всего мира	Деревообрабатывающий станок
Защитные очки	Пояса для инструментов	