




AJOUTER DES IDEES EN MATIERE DE DIVERSITE, D'EQUITE, D'INCLUSION ET D'ACCESSIBILITE (DIVERSITY, EQUITY, INCLUSION, AND ACCESSIBILITY, DEIA) A L'ENVIRONNEMENT PRESCOLAIRE

- Il est important que l'ensemble du personnel (et les enfants en fonction de leur âge et de leur développement) participe au processus d'élaboration de ce matériel.
 - Envisagez de préparer ce matériel lors d'une réunion du personnel avec toutes les personnes concernées (ou avec les enfants plus âgés), puis de le plastifier pour le conserver et le mettre à la disposition de tous pour qu'ils puissent le faire tourner et le partager.
 - Cette liste n'est pas exhaustive.
 - Toutes les réglementations étatiques restent en vigueur.
- 
- Utilisez des crayons aux couleurs variées pour les différentes couleurs de peau.
 - Créez dans la classe un « espace d'apprentissage au voyage », où les enfants peuvent découvrir des cultures et des lieux différents, à l'intérieur et à l'extérieur de leur communauté.
 - Affichez et célébrez différentes compositions familiales et de genres.
 - Ajoutez des livres qui mettent en valeur et célèbrent la diversité des cultures, des origines, des compositions familiales, des apparences physiques, des capacités et des handicaps, etc.
 - Au début de la journée, faites une déclaration saluant les chefs traditionnels des nations tribales et les aînés de la terre d'hier et d'aujourd'hui.
 - Un autre exercice simple consiste à reconnaître la diversité des enfants dans la salle en créant une carte indiquant l'origine des familles de tous les enfants. Cette carte peut être améliorée en plaçant des photos d'eux sur la carte, à l'endroit où se trouvent les pays d'origine de leurs familles.
 - Les éducateurs peuvent choisir de célébrer une culture tout au long de l'année. Ils peuvent consacrer du temps à enseigner des choses telles que la cuisine, la musique et même les fêtes. Certains programmes de garde d'enfants apprennent même des comptines et des phrases dans d'autres langues.
 - L'affichage des différents drapeaux de pays ou de cultures est également un bon moyen de favoriser l'échange et l'acceptation.
 - La présentation hebdomadaire d'une culture particulière peut également favoriser la diversité culturelle. Les parents/tuteurs peuvent être invités à parler de leur culture et de leur langue et à partager leurs expériences.
 - Des événements culturels divers peuvent être célébrés tout au long de l'année. Le Nouvel An lunaire, le Juneteenth, l'Épiphanie, le Cinco de Mayo, la fête de Diwali et les fêtes internationales de l'indépendance en sont quelques exemples.
 - Envisagez de vous inscrire à un programme de « correspondance » virtuelle avec des enfants d'autres cultures.
 - Apprenez la langue des signes.

Liste de matériel pour les enfants d'âge préscolaire


- Vous trouverez ci-dessous une liste de suggestion de matériel pour les programmes préscolaires.
- Cette liste n'est pas exhaustive.
- Veillez à ce que toutes les fournitures et tout le matériel soient adaptés à l'âge du groupe qui les utilise.
- Prenez en compte le concept de DEIA lors de l'achat de matériel.
- Toutes les réglementations étatiques restent en vigueur.

En général

Chaises empilables pour adultes	Bacs de rangement transparents	Petites tables
Bibliothèque	Lits d'enfant et tapis	Brumisateurs
Appareil photo	Casiers – suffisamment pour que chaque enfant ait le sien	Tables rondes/rectangulaires réglables
Tapis 6x9 pour les espaces blocs et les espaces cosy	Étagère à papier pour l'espace arts plastiques	Objets sensoriels (par exemple, dispositif antibruit, jouets antistress)
Chaises pour enfants	Petit drapeau	


Espace cosy

- Livres – y compris des livres multiculturels, des livres sur les personnes en situation de handicap et aux capacités diverses, des livres reposant sur le concept DEIA et des livres sur les différentes compositions familiales (continuez à mettre à jour vos livres DEIA pour les enfants). Exemples :
 - ❖ Livres pour les enfants de trois ans : histoires d'ici et d'ailleurs, histoires d'animaux, abécédaires, livres de mots et comptines.
 - ❖ Livres pour les enfants de quatre ans : histoires sauvages, humour bête, histoires/comptines sans queue ni tête, livres d'information, histoires à compléter, magasins pour les enfants.
 - ❖ Livres pour les enfants de cinq ans : histoires vraies, animaux qui se comportent comme des êtres humains, poésie, livres simples d'éveil à la lecture.


Livres avec cassettes (à conserver ensemble dans un sac refermable)	Écouteurs	Tampon/encre
Lecteur de musique (pour les enfants)	Marionnettes à doigt avec théâtre à marionnettes	Tampon encreur avec lettres et animaux
Magazines pour enfants	Tableau en feutre	Machine à écrire ou ordinateur
Crayons de couleur/crayons ordinaires	Grande boîte en carton avec lampe de poche	Cartes à effacer
Livres complexes en relief	Journal	
	Posters de personnages de livres ou images de différents enfants en train de lire	
	Petites tables et chaises	

Blocs

- La quantité de chaque élément dépend de nombreux facteurs. Cela dépend de l'espace, du nombre d'enfants présents et de la durée de présence de l'espace dans la salle de classe.
- En règle générale, il faut prévoir une quantité suffisante pour que les enfants puissent utiliser deux pièces différentes à la fois.

Figurines professions	Véhicules de grande taille avec des pièces mobiles simples	Figurines de personnages multiculturels	Blocs unitaires - 3 ans – environ 80-100 pièces par enfant jouant dans cet espace. 4/5 ans – plusieurs ensembles avec plus de variété (arcs – courbes)
Véhicules urbains	Grands camions en bois à conduire	Briques en plastique 2-4 pouces (5-10 cm)	Blocs gaufrés
Ferme avec animaux de la ferme	Gros blocs creux en bois	Petits trains à connexion magnétique ou à crochets et rails simples en bois	
Panneaux de signalisation internationaux	Dispositifs mécaniques (poulie, pente et roues)	Tapis de jeu ville	
Grand ensemble de dinosaures (grandes et petites figurines)	Ensemble de véhicules de taille moyenne	Véhicules de transport 3-4 pouces (8-10 cm) en bois ou en plastique solide)	
Grande pièce de moquette	Animaux miniatures (ferme, zoo, forêt, mer)		

Jeux de rôle


Réveil	Ensemble docteur	Téléphone à touches et téléphone à cadran rotatif	Ensemble table et chaises
Casserolles, poêles, assiettes, carafes, etc. appropriés	Poupées	Radio	Maison de poupée traditionnelle à deux étages avec meubles de poupée
Landau	Lit de poupée	Vraie calculatrice	Vêtements et déguisements divers
Bouteilles	Personnages de maison de poupée	Réfrigérateur, cuisinière, évier, placard (armoire)	Aspirateurs
Balai/pelle	Penderie	Sacs de courses	Talkies-walkies
Caisse enregistreuse	Miroir incassable sur pied	Chariot à provisions	Montre(s)
Ustensiles de cuisine	Chaise haute (pour poupées)	Cartes simples	
Sèche-cheveux sans fil	Perforatrice	Sac de couchage	
Rasoir sans fil	Planche et fer à repasser (taille enfant)	Petite serpillière et seau	
Grille-pain sans fil	Magazines	Tampon encreur	
Couches et maillots	Matériel de bureau	Poussette	
Service de dîner, de déjeuner et de petit-déjeuner avec aliments appropriés	Papier	Petite valise	

Matériel de manipulation

5 ans – matériel de tissage	Jeu de croquis mécanique	Éléments à associer, à trier et à ordonner (par couleur, forme, taille, texture, odeur, goût, image, nombre, lettres)	Puzzles (avec différentes images)
Ensemble de perles – variété de formes/couleurs/tailles de perles à enfiler et modèles/planches en feutre	Premiers jeux de société	Ensemble multiculturel	Puzzles horloge

Cubes colorés	Jeux de cartes géants – jeux de concentration/mémoire/loto/association/bingo	Jouets à emboîter	Rangement pour puzzles
Dominos	Ensemble planche et picots géants	Chiffres/comptage/triage	Cartes à coudre simples
Ensemble Duplo	Tableau magnétique avec formes	Cartes à motifs	Chiffres tactiles
Cadres et matériel d'habillage		Jouets de construction en plastique	Chaussures en bois à lacer

Arts plastiques

Chevalet réglable	Ciseaux à bouts ronds faciles à utiliser avec support	Peinture non toxique et peinture au doigt	Blouses
Tableau noir et craie	Grandes feuilles de papier pour le dessin, la peinture et la peinture au doigt	Pinceaux de différentes tailles	Éponges
Argile, pâte à modeler et accessoires	Étagère verrouillable pour les fournitures des enseignants	Pâte et colle	Matériel divers pour l'étagère d'arts plastiques (en fonction du groupe) <ul style="list-style-type: none"> ❖ Perles ❖ Bâtonnets pour les travaux manuels ❖ Pincettes à linge ❖ Corde à linge pour suspendre les affaires mouillées ❖ Crayons de couleur ❖ Huit petits flacons de colle ❖ Plumes ❖ Colorant alimentaire ❖ Paillettes ❖ Pots individuels pour la peinture ❖ Grand rouleau de papier ❖ Journal ❖ Porte-pinceaux ❖ Gobelets de peinture avec couvercle ❖ Cure-pipes ❖ Pompons ❖ Sequins ❖ Petites bobines
Papier à dessin coloré	Tapis de dessin	Étagère pour le matériel d'arts plastiques	
Matériel de collage	Crayons de couleur non toxiques (variété de couleurs pour différentes couleurs de peau) – grand diamètre disponible	Étagère pour le papier	
			

Musique

- Lecteur de cassettes, d'enregistrements et de CD
- Instruments de musique faciles à utiliser (au moins deux de chaque sorte – suffisamment pour que chaque enfant ait le choix). Cela peut inclure, sans s'y limiter :
 - ❖ Des cloches
 - ❖ Des tambours
 - ❖ Des bâtons de percussion
 - ❖ Des blocs de sable
 - ❖ Des maracas/hochets
 - ❖ Des symboles
 - ❖ Des tambourins
 - ❖ Des triangles
 - ❖ Un xylophone
- Surface verticale plane avec des crochets en plastique pour les suspendre et y accéder facilement
- Liste de chansons (collée dans la salle pour la consulter facilement)
- Images musicales (plastifiées)
- Cassettes et CD de chansons



Science et monde naturel

Animaux	Aimant en fer à cheval	Doublure de rideau de douche/plastique	Éponges
Aquarium	Couveuse	Tubes en plastique	Brumisateurs
Jumelles	Ustensiles de cuisine	Poire à jus en plastique	Stéthoscope
Bateaux	Loupe(s)	Accessoires pour table à sable et à eau – entonnoirs, verres gradués, cuillères, moulin à sable et à eau	Filtres
Boîtes de présentation	Ensemble magnétique	Balance à poids	Pailles
Papier millimétré et crayons de couleur	Carte (simple)	Prisme	Thermomètre
Pots en plastique propres avec couvercles	Pipettes	Roches, cailloux, coquillages, graines	Petits personnages
Boîtes en plastique transparent	Miroir	Visio racine	Pinces
Globe terrestre	Plantes (non toxiques)	Toutes sortes d'animaux en caoutchouc	Table aquatique (ou bassins de jeu individuels)
Gants	Bouteilles en plastique	Sable (stérilisé)	Batteur

Espace travail du bois

Ensemble de premiers outils	Différentes photos de bâtiments du monde entier	Établi de travail du bois
Lunettes de sécurité	Ceintures porte-outils	