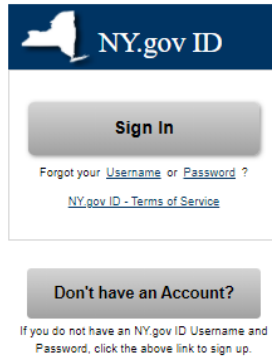


Beca de trabajador esencial

Pasos para presentar una solicitud

1. Abra uno de los siguientes navegadores: Chrome, Explorer, Safari (**no use Internet Explorer**)
2. Visite el sitio web público - <https://ocfs.ny.gov/childcarerelief>
3. Haga clic en el botón 'Apply now'.
4. Se le pedirá que inicie sesión en NY.GOV con su nombre de usuario y contraseña O cree una cuenta haciendo clic en 'Don't have an Account?'



- Si no tiene una cuenta, se le pedirá que seleccione un tipo de cuenta.
 - Seleccione 'Personal'



- Haga clic en 'Sign Up for a Personal NY.gov ID'

Obtain an NY.gov ID Personal User Account

Personal NY.gov ID – Allows you to access online services that require your verified identity where you are acting in an individual capacity (i.e. Not as a business).

Getting Started

Registering for a Personal NY.gov ID is a two part process.

1. NY.gov ID Self Registration

Online Registration consists of 3 steps. Use the 'Next' and 'Continue' buttons at the bottom of each page to move through the steps.

- i. Enter basic user information (along with a valid email address) and select a User ID.
- ii. Confirm basic user information is correct.
- iii. Finish the online registration.

2. Email Activation

Once you have finished the create steps above, please check your email and click on the link inside. Once you have clicked on the link, you will be prompted to set your password, and select 3 security questions & answers.

[Sign Up for a Personal NY.gov ID](#)

If you want a Personal NY.gov ID, please click the button to start the process.

Beca de trabajador esencial

Pasos para presentar una solicitud

- Complete el autoregistro.

NY.gov ID SELF REGISTRATION

User Information

First Name*


Last Name*

Email*

Confirm Email*

Login Information

Preferred Username*

I'm not a robot  reCAPTCHA
Privacy - Terms

Step 1 of 3

- Recibirá confirmación con su información – haga clic en “Continue”.

NY.gov ID SELF REGISTRATION

Before you continue, please check the information below. If any information needs to be corrected, please click on the "Back" button below and make the necessary corrections

First Name : [redacted]
Last Name : [redacted]
Email : [redacted]
Username : [redacted]

Step 2 of 3

- Recibirá confirmación de que se le envió un correo electrónico de activación a su cuenta – Haga clic en “Finish”.

NY.gov ID SELF REGISTRATION

An activation email has been sent to [redacted]

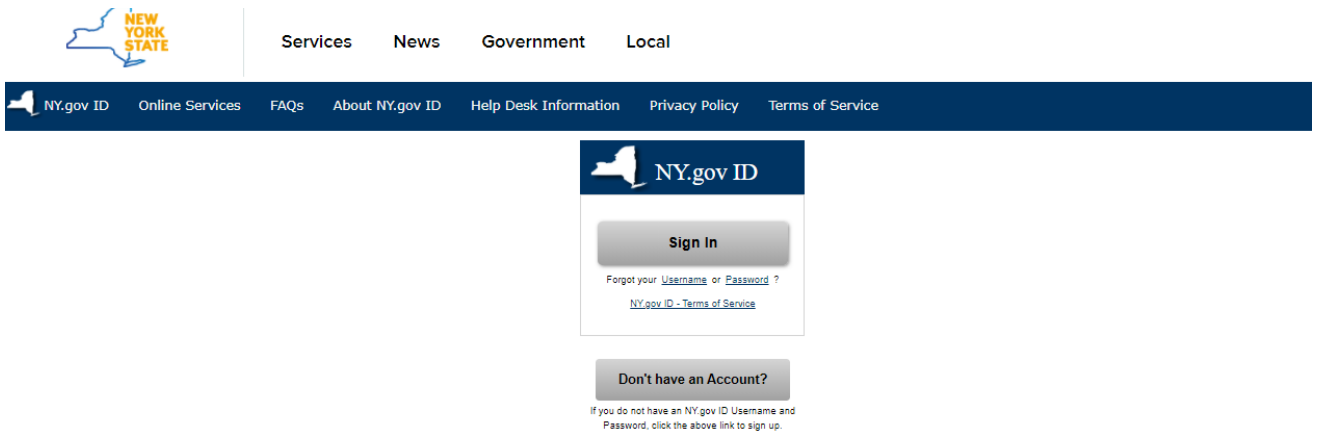
Please check your email and click on the link inside. Once you have clicked on that link, you will be prompted to set your password, and select 3 security questions & answers.
If you do not click on the link within 48 hours, you will be required to come back to this website and re-register your account. Please check your junk mail filters/folders in case the activation email gets blocked.

Step 3 of 3

Beca de trabajador esencial

Pasos para presentar una solicitud

- Se abrirá lo que ve a continuación, pero todavía no trate de iniciar sesión.



- **Revise o compruebe su correo electrónico.** Correo electrónico de “From: ny.govld@its.ny.gov”
 - El asunto (Subject) del correo electrónico es **Welcome to NY.GOV Id** con su nombre
 - En el cuerpo del mensaje habrá un enlace para activar su cuenta – “Click Here” (Haga click aquí).

This email was sent in response to your registration of a NY.gov ID.

Dear [Owen Masters](#),

Thank you for registering a NY.gov ID. Your Username is [owenmasters](#)

Please [click here](#) to activate your account. Please do not close out of the browser while completing the account activation.

If the above link does not work please copy and paste the below URL into your browser.

<https://qa.my.ny.gov/ActivateV4/activate.xhtml?rid=a2f12257-8967-4f89-9459-35cf09eed990&nygovldlang=en>

Thank you
New York State

Beca de trabajador esencial

Pasos para presentar una solicitud

- Seleccione tres preguntas secretas de seguridad en caso de que se olvide su contraseña. Haga clic en “Continue” cuando acabe de ingresar sus preguntas.

Thank you for registering!

You are now ready to activate your NY.gov Id.

During this process, you will need to

- Set 3 valid secret questions and answers.
- Set a new password.

Secret Questions

* indicates required field

*Question 1

*Answer

*Question 2

*Answer

*Question 3

*Answer

- Haga clic en “Continue”.

NY.gov ID ACTIVATION

Your New Password has been reset.

New York State Office of Information Technology Services (ITS) Build: 05/21/2021 4:56 PM W...

- Establezca una contraseña y haga clic en “Continue” para continuar.

NY.gov ID ACTIVATION

Please enter your new Password.

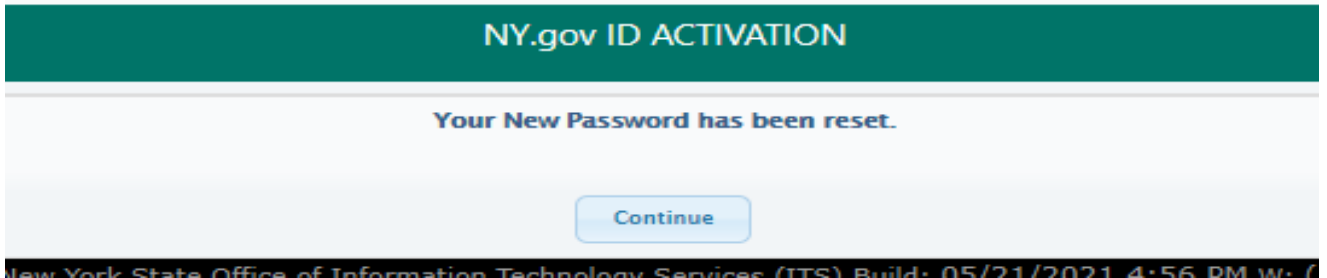
New Password*

Confirm Password*

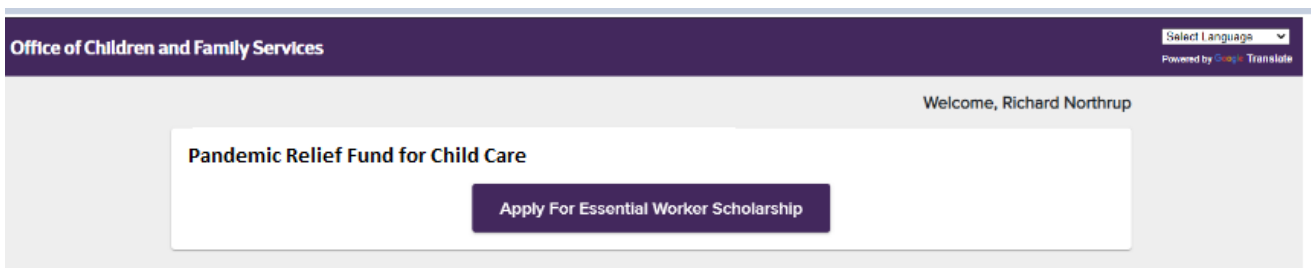
⚠ Password must contain at least 1 digit, 1 alphabetic, a minimum 14 characters.

Beca de trabajador esencial ***Pasos para presentar una solicitud***

- Haga clic en “Continue” (Continuar).



- **AHORA ESTA LISTO PARA SOLITICAR! Vuelva al sitio público de OCFS.**
<https://ocfs.ny.gov/childcarerelief>
 - **Haga clic en “Apply” (solicitar) – ahora se necesitará su nombre de usuario para NY.GOV y su contraseña para proceder con su solicitud para la beca.**
- A continuación, será dirigido a la página del Fondo de ayuda para el cuidado infantil en respuesta a la pandemia. Puede seleccionar un idioma diferente en la esquina superior derecha de la página. Inicie la solicitud haciendo clic en el botón “Apply for Essential Worker Scholarship” o “Solicite para la beca de trabajador esencial”.



- **¿Califico para una beca de trabajador esencial?** Usted califica si puede responder afirmativamente a estas preguntas a continuación:
 - Yo vivo en el estado de Nueva York.
 - Mi trabajo, o el trabajo de mi co-solicitante, está clasificado como *Trabajadores esenciales en el estado de Nueva York*. La definición del estado de Nueva York de un trabajador esencial se puede encontrar en: <https://esd.ny.gov/guidance-executive-order-2026>
 - Mi ingreso familiar anual es menor que el ingreso máximo en base al tamaño de mi familia.

Beca de trabajador esencial

Pasos para presentar una solicitud

Family Size	Max income
2	\$52,260
3	\$65,880
4	\$79,500
5	\$93,120
6	\$106,740
7	\$120,360
8	\$133,980
9	\$147,600
10	\$161,220

- No hay otros padres o adultos legalmente responsables (de 21 años o más) que estén disponibles para brindar atención mientras estoy en el trabajo.
 - Mi(s) hijo(s) es ciudadano estadounidense o tiene un estado migratorio satisfactorio. <insertar hipervínculo a la lista>
 - Mi(s) hijo(s) tiene:
 - Menos de 6 semanas de edad o más
 - Es menor de 19 años y es mental o físicamente incapaz de cuidar de sí mismo o bajo la supervisión de un tribunal.
 - Mi proveedor de cuidado infantil es un centro activo con licencia/registrada/permitida en el estado de Nueva York.
-
- **¿Qué necesito para realizar una solicitud?**
 - Dirección de correo electrónico actual
 - Comprobación de ingresos (ejemplo: Recibo de pago, W-2, 1099)
-
- **Comprender el estado de sus solicitudes:**

Después de completar la solicitud en línea, sabrá el estado de la beca.

 - Si no cumple con uno de los requisitos para calificar anteriores, su solicitud no será aprobada y **se marcará Inelegible**. Si cree que esta decisión fue errónea, sus circunstancias han cambiado o cometió un error en la información que proporcionó, puede volver a presentar su solicitud.
 - Si cumple con todos los requisitos para calificar, la solicitud será aprobada y usted será **Elegible** para recibir la beca.
 - Se enviará un correo electrónico de seguimiento a su proveedor de cuidado infantil para que pueda registrarse y comenzar el proceso de certificación semanal.
 - Si se requiere información adicional, por ejemplo, no puede encontrar a su proveedor de cuidado infantil en la búsqueda, enviaremos su solicitud a la Oficina de Servicios para Niños y Familias (OCFS) para una revisión. La solicitud se configurará como **En revisión** y recibirá un correo electrónico cuando se tome la decisión.

Beca de trabajador esencial

Pasos para presentar una solicitud

- **¿Cuándo y cómo se realizarán los pagos?**
 - Los pagos se realizarán directamente a su programa de cuidado infantil; usted no recibirá dinero directamente de la OCFS. El padre/madre es responsable de cualquier monto de matrícula que la beca no cubra.
 - Para que se procesen los pagos, los proveedores deberán certificar semanalmente la asistencia de su hijo.